



# Información Presupuestaria

CUENTA PÚBLICA  
ENTIDAD FEDERATIVA DE TLAXCALA

| 2016

SECTOR PARAESTATAL

Cuenta Pública 2016  
Sector Paraestatal  
Estado Analítico de Ingresos  
Del 1 de enero al 31 de marzo de 2016

Rubro de Ingresos	Ingreso					Diferencia (6= 5 - 1)
	Estimado	Ampliaciones y Reducciones	Modificado	Devengado	Recaudado	
	(1)	(2)	(3= 1 + 2)	(4)	(5)	
Ingresos						
Cuotas y Aportaciones de Seguridad Social						
Contribuciones de Mejoras						
Derechos	26,204,742	-	26,204,742	12,550,987	12,550,987	- 13,653,755
Productos	672,674	-	672,674	86,442	86,442	- 586,232
Corriente	0	-	0	0	0	
Capital	672,674	-	672,674	86,442	86,442	- 586,232
Aprovechamientos	0					
Corriente	0					
Capital	0					
Ingresos por Ventas de Bienes y Servicios	0					
Participaciones y Aportaciones	0					
Transferencias, Asignaciones, Subsidios y Otras Ayudas	443,159,459	-	443,159,459	51,133,470	51,133,470	- 392,025,989
Ingresos Derivados de Financiamientos	-	0	0	0	0	-
<b>Total</b>	<b>470,036,875</b>	<b>-</b>	<b>470,036,875</b>	<b>63,770,899</b>	<b>63,770,899</b>	<b>- 406,265,976</b>
				<b>Ingresos excedentes*</b>		

Estado Analítico de Ingresos Por Fuente de Financiamiento	Ingreso					Diferencia (6= 5 - 1)
	Estimado	Ampliaciones y Reducciones	Modificado	Devengado	Recaudado	
	(1)	(2)	(3= 1 + 2)	(4)	(5)	
<b>Ingresos del Gobierno</b>	<b>470,036,875</b>	<b>-</b>	<b>470,036,875</b>	<b>63,770,900</b>	<b>63,770,899</b>	<b>- 406,265,976</b>
Ingresos						
Contribuciones de Mejoras						
Derechos	26,204,742	-	26,204,742	12,550,987	12,550,987	- 13,653,755
Productos	672,674	-	672,674	86,442	86,442	- 586,232
Corriente	0		0	0		
Capital	672,674	-	672,674	86,442	86,442	- 586,232
Aprovechamientos	0					
Corriente	0					
Capital	0					
Participaciones y Aportaciones	0					
Transferencias, Asignaciones, Subsidios y Otras Ayudas	443,159,459	-	443,159,459	51,133,470	51,133,470	- 392,025,989
<b>Ingresos de Organismos y Empresas</b>						
Cuotas y Aportaciones de Seguridad Social						
Ingresos por Ventas de Bienes y Servicios						
Transferencias, Asignaciones, Subsidios y Otras Ayudas						
<b>Ingresos derivados de financiamiento</b>	<b>-</b>	<b>-</b>	<b>-</b>	<b>-</b>	<b>-</b>	<b>-</b>
Ingresos Derivados de Financiamientos	0	0	0	0	0	-
<b>Total</b>	<b>470,036,875</b>	<b>-</b>	<b>470,036,875</b>	<b>63,770,899</b>	<b>63,770,899</b>	<b>- 406,265,976</b>
				<b>Ingresos excedentes*</b>		

**Cuenta Pública 2016**  
**Sector Paraestatal**  
**Estado Analítico del Ejercicio del Presupuesto de Egresos**  
**Clasificación Administrativa**  
**Del 1 de enero al 31 de marzo de 2016**

Concepto	Egresos					Subejercicio 6 = ( 3 - 4 )
	Aprobado	Ampliaciones/ (Reducciones)	Modificado	Devengado	Pagado	
	1	2	3 = ( 1 + 2 )	4	5	
COLEGIO DE BACHILLERES DEL ESTADO DE TLAXCALA	470,036,875	-	470,036,875	74,914,052	74,156,243	395,122,823
<b>Total del Gasto</b>	<b>470,036,875</b>	<b>-</b>	<b>470,036,875</b>	<b>74,914,052</b>	<b>74,156,243</b>	<b>395,122,823</b>



Two handwritten signatures in black ink are present below the table. The signature on the left is a large, stylized cursive mark, and the signature on the right is a smaller, more compact cursive mark.

SECTOR PARAESTATAL

Cuenta Pública 2016  
Sector Paraestatal  
Estado Analítico del Ejercicio del Presupuesto de Egresos  
Clasificación por Objeto del Gasto (Capítulo y Concepto)  
Del 1 de enero al 31 de marzo de 2016

Concepto	Egresos					Subejercicio 6 = ( 3 - 4 )
	Aprobado	Ampliaciones/ (Reducciones)	Modificado	Devengado	Pagado	
	1	2	3 = ( 1 + 2 )	4	5	
<b>Servicios Personales</b>	<b>416,095,718</b>	-	<b>416,095,718</b>	<b>71,003,919</b>	<b>71,003,481</b>	<b>345,091,799</b>
Remuneraciones al Personal de Carácter Permanente	172,966,689	-	172,966,689	40,475,776	40475776	132,490,913
Remuneraciones al Personal de Carácter Transitorio	1,456,812	-	1,456,812	18,943	18943	1,437,869
Remuneraciones Adicionales y Especiales	82,515,402	-	82,515,402	15,895,679	15895679	66,619,723
Seguridad Social	37,090,941	-	37,090,941	7,680,413	7680413	29,410,528
Otras Prestaciones Sociales y Económicas	107,027,058	-	107,027,058	6,927,793	6927355	100,099,265
Previsiones	-	-	-	-	0	-
Pago de Estímulos a Servidores Públicos	15,038,816	-	15,038,816	5,315	5315	15,033,501
<b>Materiales y Suministros</b>	<b>8,119,122</b>	-	<b>8,119,122</b>	<b>1,042,335</b>	<b>914494</b>	<b>7,076,787</b>
Materiales de Administración, Emisión de Documentos y Artículos Oficiales	4,322,209	-	4,322,209	261,329	209904	4,060,880
Alimentos y Utensilios	751,682	-	751,682	255,851	254198	495,831
Materias Primas y Materiales de Producción y Comercialización	-	-	-	-	0	-
Materiales y Artículos de Construcción y de Reparación	235,955	-	235,955	127,957	106419	107,998
Productos Químicos, Farmacéuticos y de Laboratorio	202,189	-	202,189	1,280	1280	200,909
Combustibles, Lubricantes y Aditivos	1,632,824	-	1,632,824	308,903	307759	1,323,921
Vestuario, Blancos, Prendas de Protección y Artículos Deportivos	211,117	-	211,117	23,098	0	188,019
Materiales y Suministros Para Seguridad	-	-	-	-	0	-
Herramientas, Refacciones y Accesorios Menores	763,146	-	763,146	63,917	34934	699,229
<b>Servicios Generales</b>	<b>18,944,619</b>	-	<b>18,944,619</b>	<b>2,274,479</b>	<b>2,230,224</b>	<b>16,670,140</b>
Servicios Básicos	4,531,202	-	4,531,202	491,362	491362	4,039,840
Servicios de Arrendamiento	1,184,350	-	1,184,350	33,067	30747	1,151,283
Servicios Profesionales, Científicos, Técnicos y Otros Servicios	3,253,211	-	3,253,211	551,235	549606	2,701,976
Servicios Financieros, Bancarios y Comerciales	1,011,193	-	1,011,193	266,589	266589	744,604
Servicios de Instalación, Reparación, Mantenimiento y Conservación	1,235,111	-	1,235,111	141,803	107386	1,093,308
Servicios de Comunicación Social y Publicidad.	5,160	-	5,160	-	0	5,160
Servicios de Traslado y Viáticos	382,214	-	382,214	67,364	66320	314,850
Servicios Oficiales	211,508	-	211,508	60,749	55905	150,759
Otros Servicios Generales	7,130,670	-	7,130,670	662,309	662309	6,468,361

**Cuenta Pública 2016**  
**Sector Paraestatal**  
**Estado Analítico del Ejercicio del Presupuesto de Egresos**  
**Clasificación por Objeto del Gasto (Capítulo y Concepto)**  
**Del 1 de enero al 31 de marzo de 2016**

Concepto	Egresos					Subejercicio 6 = ( 3 - 4 )
	Aprobado	Ampliaciones/ (Reducciones)	Modificado	Devengado	Pagado	
	1	2	3 = ( 1 + 2 )	4	5	
Transferencias, Asignaciones, Subsidios y Otras Ayudas	2,884,444	-	2,884,444	585,956	681	2,298,488
Transferencias Internas y Asignaciones al Sector Público			-	-	-	-
Transferencias al Resto del Sector Público			-	-	-	-
Subsidios y Subvenciones			-	-	-	-
Ayudas Sociales	2,884,444		2,884,444	585,956	681	2,298,488
Pensiones y Jubilaciones			-	-	-	-
Transferencias a Fideicomisos, Mandatos y Otros Análogos			-	-	-	-
Transferencias a la Seguridad Social			-	0	0	-
Donativos			-	0	0	-
Transferencias al Exterior			-	0	0	-
Bienes Muebles, Inmuebles e Intangibles	23,992,972	-	23,992,972	7,363	7,363	23,985,609
Mobiliario y Equipo de Administración	14,368,599		14,368,599	7,363	7,363	14,361,236
Mobiliario y Equipo Educativo y Recreativo	3,361,850		3,361,850	-	-	3,361,850
Equipo e Instrumental Médico y de Laboratorio	815,556		815,556	-	-	815,556
Vehículos y Equipo de Transporte	3,405,724		3,405,724	-	-	3,405,724
Equipo de Defensa y Seguridad	-		-	-	-	-
Maquinaria, Otros Equipos y Herramientas	2,041,243		2,041,243	-	-	2,041,243
Activos Biológicos			-	-	-	-
Bienes Inmuebles			-	-	-	-
Activos Intangibles			-	-	-	-
Inversión Pública						
Obra Pública en Bienes de Dominio Público						
Obra Pública en Bienes Propios						
Proyectos Productivos y Acciones de Fomento						

SECTOR PARAESTATAL

**Cuenta Pública 2016**  
**Sector Paraestatal**  
**Estado Analítico del Ejercicio del Presupuesto de Egresos**  
**Clasificación por Objeto del Gasto (Capítulo y Concepto)**  
**Del 1 de enero al 31 de marzo de 2016**

Concepto	Egresos					Subejercicio 6 = ( 3 - 4 )
	Aprobado	Ampliaciones/ (Reducciones)	Modificado	Devengado	Pagado	
	1	2	3 = ( 1 + 2 )	4	5	
Inversiones Financieras y Otras Provisiones						
Inversiones Para el Fomento de Actividades Productivas.						
Acciones y Participaciones de Capital						
Compra de Títulos y Valores						
Concesión de Préstamos						
Inversiones en Fideicomisos, Mandatos y Otros Análogos						
Otras Inversiones Financieras						
Provisiones para Contingencias y Otras Erogaciones Especiales						
Participaciones y Aportaciones						
Participaciones						
Aportaciones						
Convenios						
Deuda Pública						
Amortización de la Deuda Pública						
Intereses de la Deuda Pública						
Comisiones de la Deuda Pública						
Gastos de la Deuda Pública						
Costo por Coberturas						
Apoyos Financieros						
Adeudos de Ejercicios Fiscales Anteriores (Adefas)						
<b>Total del Gasto</b>	<b>470,036,875</b>	<b>-</b>	<b>470,036,875</b>	<b>74,914,052</b>	<b>74,156,243</b>	<b>395,122,823</b>




**Cuenta Pública 2016**  
**Sector Paraestatal**  
**Estado Analítico del Ejercicio del Presupuesto de Egresos**  
**Clasificación Económica (por Tipo de Gasto)**  
**Del 1 de enero al 31 de marzo de 2016**

Concepto	Egresos					Subejercicio
	Aprobado	Ampliaciones/ (Reducciones)	Modificado	Devengado	Pagado	
	1	2	3 = (1 + 2)	4	5	
Gasto Corriente	446,043,903	-	446,043,903	74,906,689	74,148,880	371,137,214
Gasto de Capital	23,992,972	-	23,992,972	7,363	7,363	23,985,609
Amortización de la Deuda y Disminución de Pasivos						
<b>Total del Gasto</b>	<b>470,036,875</b>	<b>-</b>	<b>470,036,875</b>	<b>74,914,052</b>	<b>74,156,243</b>	<b>395,122,823</b>

SECTOR PARAESTATAL


**Cuenta Pública 2016**  
**Sector Paraestatal**  
**Estado Analítico del Ejercicio del Presupuesto de Egresos**  
**Clasificación Funcional (Finalidad y Función)**  
**Del 1 de enero al 31 de marzo de 2016**

Concepto	Egresos					Subejercicio 6 = ( 3 - 4 )
	Aprobado	Ampliaciones/ (Reducciones)	Modificado	Devengado	Pagado	
	1	2	3 = ( 1 + 2 )	4	5	
<b>Gobierno</b>						
Legislación						
Justicia						
Coordinación de la Política de Gobierno						
Relaciones Exteriores						
Asuntos Financieros y Hacendarios						
Seguridad Nacional						
Asuntos de Orden Público y de Seguridad Interior						
Otros Servicios Generales						
<b>Desarrollo Social</b>	470,036,875	-	470,036,875	74,914,052	74,156,243	395,122,823
Protección Ambiental						
Vivienda y Servicios a la Comunidad						
Salud						
Recreación, Cultura y Otras Manifestaciones Sociales						
Educación	470,036,875	-	470,036,875	74,914,052	74,156,243	395,122,823
Protección Social						
Otros Asuntos Sociales						
<b>Desarrollo Económico</b>						
Asuntos Económicos, Comerciales y Laborales en General						
Agropecuaria, Silvicultura, Pesca y Caza						
Combustibles y Energía						
Minería, Manufacturas y Construcción						
Transporte						
Comunicaciones						
Turismo						
Ciencia, Tecnología e Innovación						
Otras Industrias y Otros Asuntos Económicos						
<b>Otras no Clasificadas en Funciones Anteriores</b>						
Transacciones de la Deuda Pública / Costo Financiero de la Deuda						
Transferencias, Participaciones y Aportaciones entre Diferentes Niveles y						
Ordenes de Gobierno						
Saneamiento del Sistema Financiero						
Adeudos de Ejercicios Fiscales Anteriores						
<b>Total del Gasto</b>	<b>470,036,875</b>	<b>-</b>	<b>470,036,875</b>	<b>74,914,052</b>	<b>74,156,243</b>	<b>395,122,823</b>



**Cuenta Pública 2016  
 Sector Paraestatal  
 Endeudamiento Neto  
 Del 1 de enero al 31 de marzo 2016**



Identificación de Crédito o Instrumento	Colocación A	Amortización B	Endeudamiento Neto C = A - B
<b>Creditos Bancarios</b>			
Total Créditos Bancarios	0	0	0
<b>Otros Instrumentos de Deuda</b>			
Total Otros Instrumentos de Deuda	0	0	0
TOTAL	0	0	0



SECTOR PARAESTATAL

**Cuenta Pública 2016**  
**Sector Paraestatal**  
**Intereses de la Deuda**  
**Del 1 de enero al 31 de marzo de 2016**

Identificación de Crédito o Instrumento	Devengado	Pagado
<b>Créditos Bancarios</b>		
Total Créditos Bancarios	0	0
<b>Otros Instrumentos de Deuda</b>		
Total Otros Instrumentos de Deuda	0	0
TOTAL	0	0

**Sector Paraestatal**  
**Indicadores de Postura Fiscal**  
**Del 1 de enero al 31 de marzo de 2016**

Concepto	Estimado	Devengado	Pagado <sup>3</sup>
<b>I. Ingresos Presupuestarios (I=1+2)</b>	470,036,875	63,770,899	63,770,899
1. Ingresos del Gobierno de la Entidad Federativa <sup>1</sup>	470,036,875	63,770,899	63,770,899
2. Ingresos del Sector Paraestatal <sup>1</sup>	-	-	-
<b>II. Egresos Presupuestarios (II=3+4)</b>	470,036,875	74,914,052	74,156,243
3. Egresos del Gobierno de la Entidad Federativa <sup>2</sup>	470,036,875	74,914,052	74,156,243
4. Egresos del Sector Paraestatal <sup>2</sup>			
<b>III. Balance Presupuestario (Superávit o Déficit) (III = I - II)</b>	0	- 11,143,153	- 10,385,344

Concepto	Estimado	Devengado	Pagado <sup>3</sup>
III. Balance presupuestario (Superávit o Déficit)	0	- 11,143,153	- 10,385,344
IV. Intereses, Comisiones y Gastos de la Deuda	0	-	-
<b>V. Balance Primario ( Superávit o Déficit) (V= III - IV)</b>	0	- 11,143,153	- 10,385,344

Concepto	Estimado	Devengado	Pagado <sup>3</sup>
<b>A. Financiamiento</b>	0	0	63,770,899
<b>B. Amortización de la deuda</b>	0	0	-
<b>C. Endeudamiento ó desendeudamiento (C = A - B)</b>	0	0	63,770,899

1 Los Ingresos que se presentan son los ingresos presupuestario totales sin incluir los ingresos por financiamientos. Los Ingresos del Gobierno de la Entidad Federativa corresponden a los del Poder Ejecutivo, Legislativo Judicial y Autónomos

2 Los egresos que se presentan son los egresos presupuestarios totales sin incluir los egresos por amortización. Los egresos del Gobierno de la Entidad Federativa corresponden a los del Poder Ejecutivo, Legislativo, Judicial y Órganos Autónomos

3 Para Ingresos se reportan los ingresos recaudados; para egresos se reportan los egresos pagados

